

**ZO**  
ZAGREB

DID  
YOU  
KNOW?



**GRAD ZAGREB**  
GRADSKI URED  
ZA STRATEGIJSKO  
PLANIRANJE I  
RAZVOJ GRADA

**zgFORUM**

**Nakladnik / Publisher:**

GRAD ZAGREB  
Gradski ured za strategijsko  
planiranje i razvoj Grada

**Za nakladnika / For publisher:**

Sanja Jerković, pročelnica

**Urednici / Editors:**

Ana Magdić  
Vesna Polančec  
Darko Šiško

**Uredništvo / Editorial board:**

Željka Bešlić  
Nika Hutinec  
Matea Janeković  
Dominka Mladineo  
Terezija Špančić

**Oblikovanje / Creative concept:**

*Mario Gigović*

**Grafički dizajn i priprema / Graphic design and prepress:**

*Red Red Creative*

**Prijevod / Translation:**

*SIGNUM jezici*  
i  
Grad Zagreb,  
Gradski ured za strategijsko  
planiranje i razvoj Grada

**Naklada / Edition:**

200 primjeraka

**Tisak / Print:**

*Pixel Studio*

Zagreb, prosinac 2019.  
Zagreb, December 2019

## VRIJEME JE DA UPOZNATE ZAGREB IZ NAŠE PERSPEKTIVE!

Drage Zagrepčanke i Zagrepčani, dragi gosti,

drago nam je da ste odlučili posjetiti našu izložbu te upoznati Zagreb kakvim ga rijetki znaju.

Gradski ured za strategijsko planiranje i razvoj Grada odlučio je za kraj 2019. godine, u kojoj smo obilježili 90. obljetnicu gradske statistike, prikazati Vam Zagreb iz druge perspektive.

Godine 1929., na kraju desetljeća u kojem je naša metropola doživjela najveći porast stanovništva u povijesti (1921. – 1931.: +71%), osnovan je okružnicom tadašnjeg gradskog načelnika Stjepana Srkulja - Gradski statistički ured, čiji je sljednik današnji Odjel za statistiku, koji djeluje u sklopu Sektora za strategijske informacije i istraživanja našeg Ureda, i koji je zaslužan za ovu izložbu.

Danas je Zagreb suvremena europska metropola u kojoj živi više od 800 tisuća stanovnika, grad koji se iz godine u godinu razvija i danas je jedna od najatraktivnijih europskih metropola za život.

Naš je grad uvijek u pokretu – svakoga dana, javnim prijevozom preveze se više od **772 tisuće putnika**.

Zagreb je prijestolnica hrvatskih umjetnika i kulture – grad s najviše kazališta i muzeja u Hrvatskoj. Samo u protekloj su godini gradski muzeji i kazališta zabilježili više od **1,8 milijuna posjeta**.

Mi smo grad zdravoga duha i sporta. S približno **1 000 sportskih udruga** registriranih u našem gradu i brojnim sportskim događanjima, želimo biti primjer drugim gradovima u Hrvatskoj i svijetu.

Osobito smo ponosni na činjenicu da Zagreb iz godine u godinu privlači sve više dragih gostiju iz inozemstva. U prvih devet mjeseci 2019. godine ostvareno je više od **1,6 milijuna noćenja!**

Želimo vas ovom izložbom potaknuti da razmišljate o našem gradu i pokazati još jedno od njegovih brojnih zanimljivih lica.

Upoznajte Zagreb, pronađite sebe u našem gradu. Jer grad, to ste vi!

Sanja Jerković  
pročelnica

## IT IS TIME TO GET TO KNOW ZAGREB FROM OUR PERSPECTIVE!

Dear citizens, dear guests,

we are honored that you have decided to visit our exhibition and to learn some lesser known facts about Zagreb.

The City Office of Strategic Planning and Development of the City has decided to mark the end of 2019 - the year in which we mark 90 years of city statistics - with an exhibition on Zagreb from a different perspective.

In 1929, at the end of the decade in which our capital city witnessed the highest population growth in its history (1921 - 1931: +71%), by the decision of mayor Stjepan Srkulj, the City Statistical Office was established. Its successor is today's Statistics Department which is a part of the Sector for Strategic Information and Research within our Office and which has prepared this exhibition.

Today, Zagreb is a modern European capital with more than 800 thousand inhabitants, in constant development, and among the most pleasant European capitals offering quality of everyday life.

Our city is in constant movement, where more than **772 thousand passengers** commute by transport every day.

Zagreb is the capital city of Croatian artists and culture - city with the largest number of theatres and museums in Croatia. Over the last year, city museums and theatres had more than **1.8 million visitors**.

We are a city of sports and healthy spirit. With almost **1 000 sport associations** registered in our city and with numerous sporting events, our aim is to serve as an example to other Croatian cities as well as cities abroad.

We are especially proud of the fact that the amount of foreign tourists who visit Zagreb is increasing every year. During the first nine months of 2019, more than **1.6 million overnight stays** were registered.

With this exhibition, we would like to raise awareness about the city and showcase one of its many different sides.

Get to know Zagreb, find yourself in our city. Because city-is you!

Sanja Jerković  
Head of Office

## 90 GODINA GRADSKJE STATISTIKE GRADA ZAGREBA

Gradski statistički ured osnovan je okružnicom gradskog načelnika Stjepana Srkulja broj 1547-Prs-1929 od 25. svibnja 1929., pred kraj desetljeća u kojem je Zagreb doživio najveći relativni porast broja stanovnika u svojoj povijesti (1921. – 1931., +71%). Svrha ureda bila je „sistematski prikupljati i obrađivati statističku građu iz svih grana gradske uprave i javnog života uopće.“, cilj njegova rada bio je u svako doba pružati „preglednu sliku svega ekonomskog, financijskog, privrednog, građevnog, socijalnog, zdravstvenog i općeg kulturnog stanja i života u gradu Zagrebu“, kako bi dao „solidan temelj za rješavanje svih pitanja oko unapređivanja i modernog razvitka gradske općine u svakom pogledu“. Godine 1931. izdan je Mali statistički priručnik grada Zagreba (slika 1) koji cjelovito obrađuje statističke podatke za područje Zagreba i koji je preteča kasnijih statističkih publikacija o gradu Zagrebu.



Slika 1. Naslovnica i dio sadržaja Malog statističkog priručnika grada Zagreba iz 1931.

U vrijeme Drugog svjetskog rata i poratnog razdoblja, statistički ured doživljava brojne reorganizacije. Od 1941. do 1945. djeluje kao Brojbitbeni odsjek u sastavu Ravnateljstva Gradskog poglavarstva, od 1945. do 1952. djeluje kao Statistički odsjek Narodnog odbora Grada Zagreba, a od 1952. do 1964. kao Zavod za statistiku Narodnog odbora Grada Zagreba. Promjene u administrativnom području grada i unutarnjem ustrojstvu gradske uprave i statističke službe otežavaju njezin rad, no nastavlja se povremeno izdavanje publikacija te sudjelovanje u statističkim aktivnostima na saveznoj i međunarodnoj razini (SGZ 1955).

Od 1964. do 1991. Zavod za statistiku sastavni je dio Centra za ekonomski razvoj Grada Zagreba, uz druge njegove sastavnice - Zavod za planiranje, Zavod za ekonomske analize te Biro za dokumentaciju i mehanografiju. U tom razdoblju snažno se razvija statistička djelatnost kroz prikupljanje, registriranje, obrađivanje i izučavanje statističkih podataka, izradu statističkih analiza te objavljivanje statističkih podataka i publikacija (slika 2).



Slika 2. Naslovnice statističkih godišnjaka Zagreba iz 1968., 1982. i 1987.

Od 1991. do 2019. gradska statistika se obavlja u Odjelu za statistiku u okviru gradskog tijela za planiranje, koje je nekoliko puta u tom razdoblju mijenjalo naziv i detalje djelokruga (1991. Gradski zavod za planiranje razvoja i zaštitu čovjekova okoliša, 1998. Gradski zavod za planiranje razvoja grada i zaštitu okoliša, 2005. Gradski zavod za prostorno uređenje, 2008. Gradski ured za strategijsko planiranje i razvoj grada). Od 2016. Odjel za statistiku dio je Sektora za strategijske informacije i istraživanja u Gradskom uredu za strategijsko planiranje i razvoj Grada. Razdoblje je obilježilo osamostaljivanje Hrvatske i njezin ulazak u Europsku uniju, što je značajno utjecalo na organizaciju statističkog sustava i ulogu gradske statistike. Informatizacija prikupljanja, obrade i diseminacije podataka te novi pristupi u prezentaciji statističkih podataka novosti su u tom razdoblju.

## 90 YEARS OF CITY OF ZAGREB STATISTICS

The City Statistical Office was established by the decision of mayor Stjepan Srkulj no 1547-Prs-1929 of 25 May 1929, at the end of the decade in which Zagreb saw the biggest relative population growth in its history (1921 – 1931, +71%). The Office's mission was “the systematic collection and processing of statistical material relative to all aspects of city administration and public life in general”. Its aim was to continually provide “a clear overview of economic, financial, business, construction, social, health and general cultural situation and life in the city of Zagreb” for a “sound basis for the resolution of all issues related to the improvement and modern development of the city municipality in every sense”. In 1931, Small Statistical Handbook of the City of Zagreb (Picture 1) was issued, which offered a comprehensive overview of statistical data relative to the Zagreb area and which represents a precursor to later statistical publications on the city of Zagreb.



Picture 1. Cover and extracts from the 1931 Small Statistical Handbook of the City of Zagreb.

During the Second World War and post-War period, the statistical office underwent numerous reorganisations. Between 1941 and 1945, it was a department within the City Government Directorate, between 1945 and 1952 it was a department within the City of Zagreb People's Committee, and between 1952 and 1964 it was known as the Office of Statistics of the City of Zagreb People's Committee. Changes to the city administrative area and those within the internal structure of the city administration and statistical office hindered its work. However, it continued to occasionally issue various publications and take part in statistical activities at the federal and international level.

Between 1964 and 1991, the Office of Statistics was an integral part of the Centre for the Economic Development of the City of Zagreb, along with the Office for Planning, Office for Economic Analyses and the Bureau for Documentation and Data Processing. That period saw a vigorous development of the statistical activity via the collection, registration, processing and study of statistical data, performance of statistical analyses, publication of statistical data and issue of statistical publications (Picture 2).



Picture 2. Covers of 1968, 1982 and 1987 City of Zagreb statistical yearbooks.

Since 1991, the city statistical activities have been performed by the Statistics Department within the city body for planning, which several times changed its name and scope of activities (1991 City Bureau for Development Planning and Protection of Human Environment, 1998 City Bureau for Planning of City Development and Environmental Protection, 2005 City Bureau for Physical Planning, 2008 City Office for Strategic Planning and Development of the City). Since 2016, the Statistics Department forms a part of the Sector for Strategic Information and Research within the City Office for Strategic Planning and Development of the City. This period has been marked by Croatia becoming an independent country and acceding to the EU, which had a significant impact on the organisation of the statistical system and the role of city statistics. The informatisation of data collection, processing and dissemination, and new approaches to representation of statistical data have all appeared in this latest period.



## GRADSKA STATISTIKA – DANAS I SUTRA

U Odjelu za statistiku obavljaju se sljedeći poslovi:

- Poslovi službene statistike u skladu sa Zakonom o službenoj statistici,
- Poslovi gradske statistike
- Statističke aktivnosti potrebne za strateško planiranje, upravljanje i razvoj Grada
- Analitički i projektni poslovi
- Suradnja s nositeljima službene statistike, gradskim upravnim tijelima, međunarodnim organizacijama i europskim gradovima
- Davanje podataka korisnicima.

Prema Zakonu o službenoj statistici Gradski ured za strategijsko planiranje i razvoj Grada (GUSPRG), Odjel za statistiku, nositelj je službene statistike, te je odgovoran za prikupljanje, obradu i diseminaciju statističkih podataka za područje Grada Zagreba. U skladu s time, Odjel za statistiku surađuje s Državnim zavodom za statistiku i drugim nositeljima službene statistike, ali i s drugim gradskim upravnim tijelima, Eurostatom i europskim gradovima.

Prema Godišnjem provedbenom planu za 2019. GUSPRG, Odjel za statistiku, sudjeluje u provođenju 13 istraživanja iz područja građevinarstva, potrošačkih cijena, zaposlenosti i plaća, trgovine na malo, investicija i kulture. Osim navedenih istraživanja, Odjel za statistiku sudjeluje u velikim statističkih istraživanjima kao što je Popis stanovništva ili Popis poljoprivrede.


Odjel za statistiku je i veliki korisnik podataka. Izvori podataka su državne i gradske institucije:

- Državni zavod za statistiku
- Hrvatski zavod za mirovinsko osiguranje
- Hrvatski zavod za zapošljavanje - Područni ured Zagreb
- Gradska upravna tijela Grada Zagreba
- Trgovačka društva – Zagrebački holding i dr.
- Državni hidrometeorološki zavod
- druge državne i gradske institucije.

Prikupljeni podaci i objedinjeni podaci iz različitih izvora služe za izradu publikacija i analiza za projekte Grada Zagreba i drugih korisnika (priopćenja, ljetopis, ostale publikacije, analize gradskih četvrti i drugo prema planu i potrebi), a diseminiraju se u tiskanom obliku i putem internetske stranice Statistike Grada Zagreba

(<https://www.zagreb.hr/statistika/30>).

Statistički ljetopis Grada Zagreba je sveobuhvatna statistička publikacija koja ove godine bilježi 68. izdanje. Ljetopis je 2017. godine sadržajno i grafički unaprijeđen te se prvi put objavljuje i na engleskom jeziku. Zagreb u brojkama 2018. je nova atraktivna publikacija s info grafikom, na hrvatskom i engleskom jeziku (Slika 1).

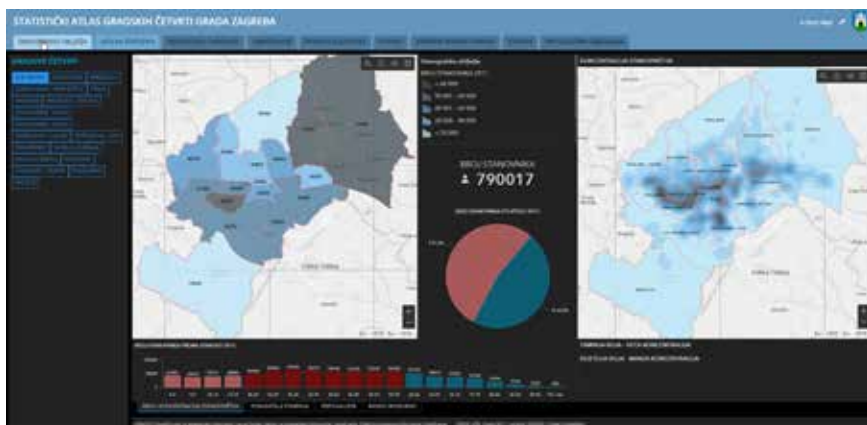


Slika 1. Naslovnica i dio sadržaja publikacije 'Zagreb u brojkama'

Jedna od novosti u prikazu statističkih podataka je i Interaktivni statistički atlas gradskih četvrti, koji interaktivno prikazuje podatke u obliku karata, grafikona, a prvi put objavljen sredinom 2019. na internetskoj stranici Grada Zagreba (slika 2). Od 2018. na internetskim stranicama Grada Zagreba dio podataka (Statistički ljetopis i Zagreb u brojkama) objavljuje se i na engleskom jeziku.

Statističke podatke koriste gradske, državne i inozemne institucije za svoje redovito poslovanje, za razne projekte, analize i izvješća:

- gradska upravna tijela (GU za stratejsko planiranje i razvoj Grada, GU za financije, GU za gospodarstvo, energetiku i zaštitu okoliša, GU za obrazovanje, kulturu i sport,...)
- Zagrebački holding i druga trgovačka društva - Zrinjevac, Tržnice Zagreb, Zagrebački Velesajam, ZET, Gradska groblja,



Slika 2. Interaktivni statistički atlas gradskih četvrti Grada Zagreba

- Čistoća, Vodoopskrba i odvodnja,
- zastupnici Gradske skupštine
- studenti, znanstvenici
- odvjetnici, sindikati, poslovni sektor
- drugi domaći i inozemni korisnici (banke, udruge, kreditne agencije, sveučilišta,...).

Za daljnji razvoj Odjela za statistiku izrađeni su Vizija, misija i ciljevi razvoja. U skladu s time Odjel za statistiku je središnje mjesto u Gradu Zagrebu za prikupljanje, obradu i diseminaciju statističkih podataka Grada Zagreba, gradskih četvrti i urbane aglomeracije.

Neki od ciljeva Odjela za statistiku su:

- Usmjerenje na potrebe gradske uprave i gradskih tvrtki
- Korištenje administrativnih izvora, informatičko povezivanje sa službenim i neslužbenim registrima podataka
- Praćenje pokazatelja razvoja Grada
- Povezivanje vlasnika i korisnika statističkih podataka
- „One Stop Shop” gradske statistike.

Korištenjem administrativnih i postojećih izvora podataka dalje se unaprjeđuju postojeći pokazatelji te uvode novi pokazatelji potrebni gradskoj upravi i gradskim tvrtkama, što vodi k unaprjeđenju statističkog sustava u Gradu Zagrebu, a posredno i u Republici Hrvatskoj.

## CITY STATISTICS – TODAY AND TOMORROW

The Statistics Department performs the following activities:

- Official statistics in accordance with the Official Statistics Act;
- City statistics;
- Statistics necessary for strategic planning, management and development of the City;
- Analytical and project activities;
- Cooperation with official statistics producers, city administrative bodies, international organisations and European cities;
- Provision of data to users.

In line with the 2019 Annual Plan, the City Office for Strategic Planning and Development of the City, Statistics Department, takes part in 13 surveys focused on the areas of construction, consumer prices, employment and salaries, retail sale, investments and culture.

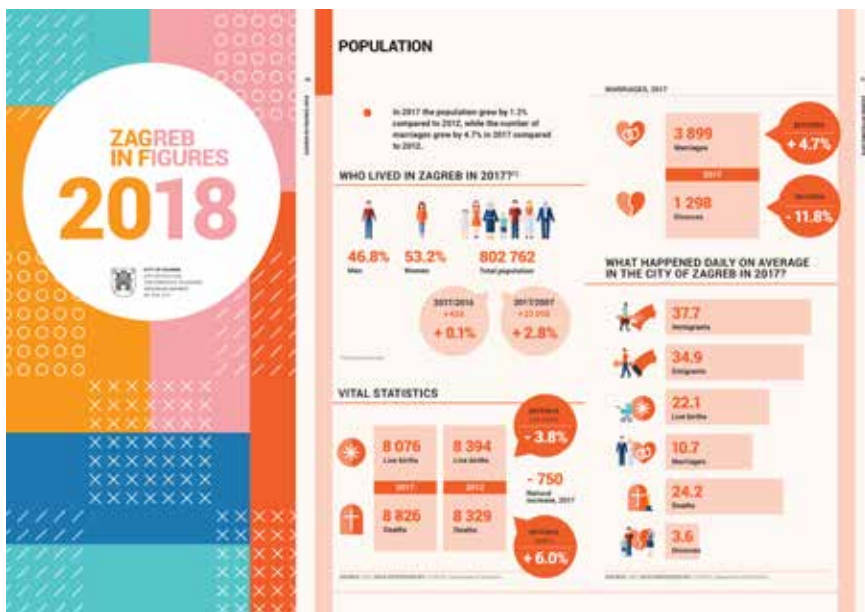
Moreover, the Statistics Department participates in extensive statistical surveys such as the population census and agricultural census.

The Statistics Department is also an important data user. Its data sources are state and city institutions:

- Croatian Bureau of Statistics;
- Croatian Pension Insurance Institute;
- Croatian Employment Service, Zagreb Regional Office;
- City of Zagreb administrative bodies;
- Companies such as Zagrebački holding;
- Croatian Meteorological and Hydrological Service;
- other state and city institutions.

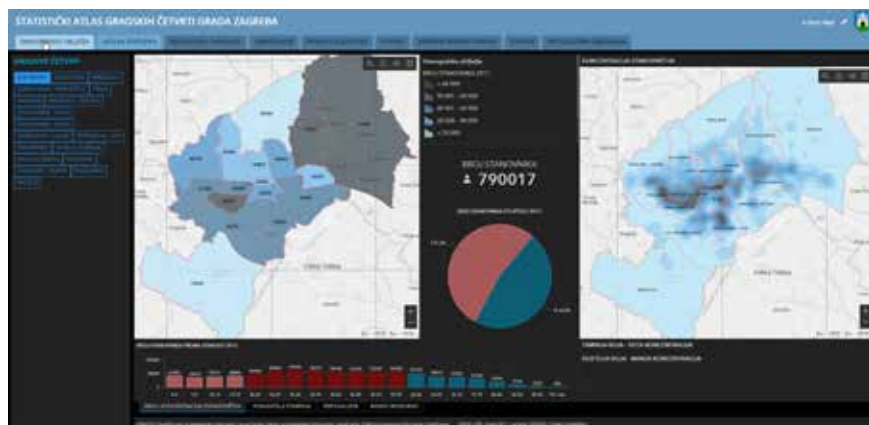
The collected and integrated data received from various sources are used for the drafting of publications and analyses for projects of the City of Zagreb and other users (releases, yearbook, other publications, city district analyses etc, as planned and necessary) and are disseminated in the printed form and via the City of Zagreb Statistics website (<https://www.zagreb.hr/statistika/30>).

The City of Zagreb statistical yearbook is a comprehensive statistical publication. This year, it will be published for the 68th time. In 2017, the yearbook saw a content and graphical upgrade and, for the first time, its online version was also disseminated in English. Zagreb in Figures 2018 is a new attractive publication with infographics published in Croatian and English (Picture 1).



Picture 1. Cover and extracts from the publication Zagreb in figures

A new development in the dissemination of statistics is the Interactive Statistical Atlas of City Districts, which interactively presents data in the form of maps and graphs and was disseminated for the first time in mid-2019 on the City of Zagreb website (Picture 2). Since 2018, some data (Statistical Yearbook online version and Zagreb in Figures) has also been disseminated in English.



Picture 2. Interactive atlas of City of Zagreb districts

Statistical data are used by city, national and foreign institutions in their regular activities, for various projects, analyses and reports:

- city administrative bodies (City Office for the Strategic Planning and Development of the City, City Office for Financing, City Office for Economy, Energetics and Environment Protection, City Office for Education, Culture and Sports etc.);
- Zagrebački holding and other companies Zrinjevac, Tržnice Zagreb, Zagrebački Velesajam, ZET, Gradska groblja, Čistoća, Vodoopskrba i odvodnja;
- representatives in the City Assembly;
- students, researchers;
- lawyers, trade unions, business sector;
- other Croatian and foreign users (banks, associations, credit agencies, universities etc.).

A vision, mission and objectives of development have been drafted for the further development of the Statistics Department.

Therefore, the Statistics Department is the central body of the City of Zagreb for the collection, processing and dissemination of statistical data relative to the City of Zagreb, city districts and urban agglomeration.

Statistics Department objectives include:

- orientation towards the needs of city administration and city companies;
- use of administrative sources, IT connection to official and unofficial data registries;
- monitoring of City development indicators;
- connecting statistical data owners and users;
- City statistics one stop shop.

By using administrative and existing data sources, existing indicators are continually improved and new indicators necessary to city administration and city companies are introduced, which improves the statistics system in the City of Zagreb and in the Republic of Croatia.

## POPIS PLAKATA

1. Gradski ured za strategijsko planiranje i razvoj Grada - organizacija
2. Gradski ured za strategijsko planiranje i razvoj Grada - zaposlenici
3. Povijest Zagreba
4. Zagreb 1930-ih
5. 90 godina statistike Grada Zagreba
6. Sadašnjost i budućnost gradske statistike
7. Jedan dan u Zagrebu
8. Zagreb raste
9. Grad za rad i investicije
10. Ženski Zagreb
11. Kulturni Zagreb
12. Geografija Zagreba
13. Advent u Zagrebu
14. Stanovanje u Zagrebu

## LIST OF POSTERS

1. City Office of Strategic Planning and Development of the City - Organization
2. City Office of Strategic Planning and Development of the City - Employees
3. History of Zagreb
4. Zagreb in 1930s
5. 90 Years of City of Zagreb Statistics
6. Present and Future of City Statistics
7. Average Day in Zagreb
8. Zagreb is Growing
9. Place for Work and Investments
10. Female Zagreb
11. Cultural Zagreb
12. Zagreb Geography
13. Advent in Zagreb
14. Living in Zagreb

35

odseljenih  
Emigrants

44

doseljenih  
Immigrants

6 882

noćenja turista  
Tourists nights

2 192

prevezenih  
putnika uspinjačom  
Funicular  
passengers

1 523

posjetitelja muzeja  
Museum visitors

10,6

sklopljenih  
brakova  
Marriages

3,8

razvedenih brakova  
Divorces

22,6

živorođene djece  
Live births

JEDAN DAN  
U ZAGREBU

AVERAGE DAY  
IN ZAGREB

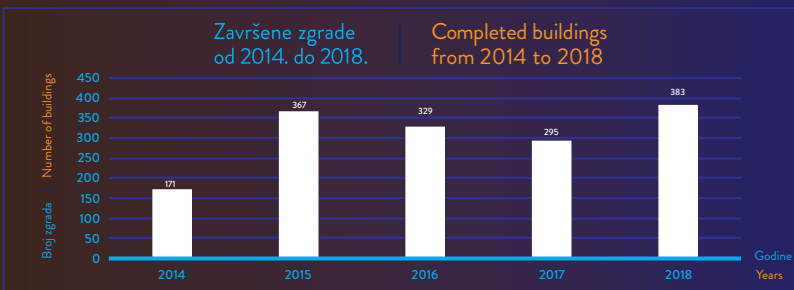
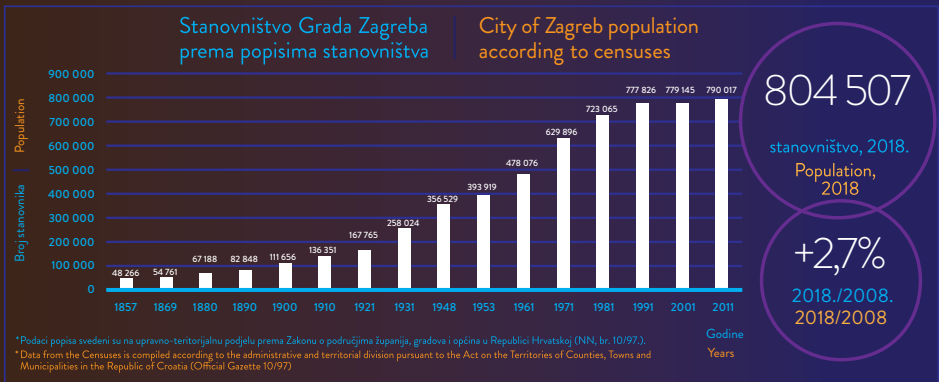
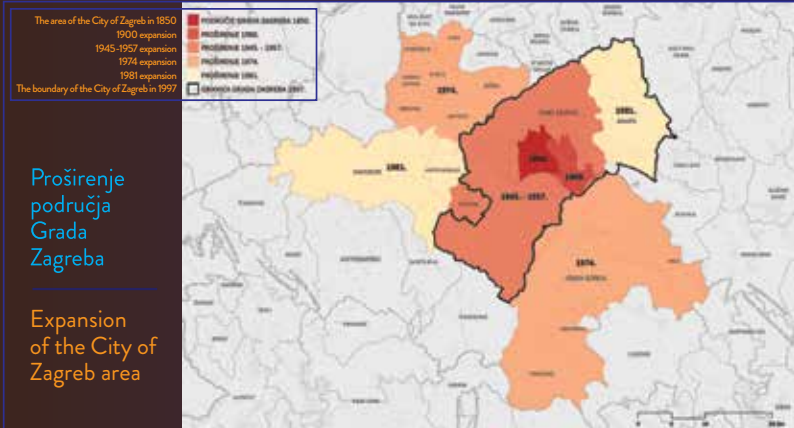
24h

**ZAGREB** DID YOU KNOW?



ZAGREB  
RASTE

ZAGREB IS  
GROWING



DID YOU KNOW?

ZAGREB

## GRAD ZA RAD I INVESTICIJE

## PLACE FOR WORK AND INVESTMENTS

1.4

mil. dolazaka turista u Zagreb u 2018.

Mln. tourist arrivals in Zagreb in 2018

+59,7%

U odnosu na 2013.

Compared to 2013

+73%

U odnosu na 2013.

Compared to 2013

2.5

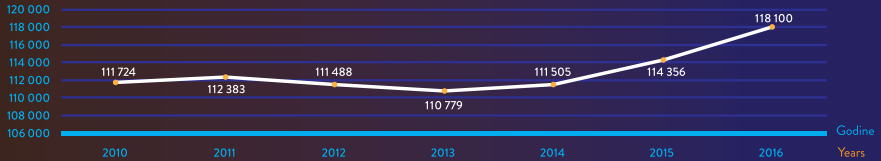
mil. noćenja turista u Zagrebu u 2018.

Mln. tourist overnight stays in Zagreb in 2018

mil. HRK  
mln. of HRK

Bruto domaći proizvod za Grad Zagreb od 2010. do 2016.

City of Zagreb GDP from 2010 to 2016



Nezaposlene osobe  
Unemployed persons

Nezaposlene osobe u Gradu Zagrebu od 2014. do 2018.

Unemployed persons in the City of Zagreb from 2014 to 2018



429 545

Zaposleni - ukupno, stanje 31. ožujka 2018.

Employed persons - total, Status as of 31 March 2018

12 090

Prosječna cijena po 1m<sup>2</sup> u 2018. - HRK  
Average price per 1m<sup>2</sup> in 2018 - HRK

1 503

Broj prodanih stanova u 2018. - ukupno  
Number of sold apartments in 2018 - total

+10%

U odnosu na 2013.

Compared to 2013

+23,9%

U odnosu na 2013.

Compared to 2013

**ZAGREB DID YOU KNOW?**

22%

65+ žene  
65+ women

ŽENSKI  
ZAGREB

FEMALE  
ZAGREB

53,1%

udio žena u  
ukupnom stanovništvu

Share of female  
population

64,2%

žene od 15 do 64

Female  
population  
ages 15 to 64

13,8%

žene od 0 do 14

Female population  
ages 0 to 14

427 080

od toga: žene

Of which:  
women

804 507

stanovništvo-  
ukupno

Population-  
total

79,3%

Zdravstvene radnice  
i suradnice

Female health  
workers and  
associates



49%

udio žena u  
ukupno zaposlenima

Female share  
of employment

47,8%

udio živorođenih  
djevojčica

Share of female  
live births

50,8%

Učenice u srednjoškolskom  
obrazovanju

Female students  
in secondary  
education

36,5%

mladenke udate u dobi  
od 25-29

Brides married between  
25 - 29 years old

57,5%

Udio studentica  
na fakultetu

Share of female  
university  
students

ZAGREB

DID  
YOU

KNOW?

KULTURNI  
ZAGREB

CULTURAL  
ZAGREB

555 885

posjetiteljja muzeja  
Museum visitors

+17%

U odnosu na 2012.  
Compared to  
2012

1 258 631

posjetiteljja kazališta  
Theatre visitors

+10,5%

U odnosu na 2013.  
Compared to  
2013

+66%

U odnosu na 2013.  
Compared to 2013

70 497

predstava  
Performances

428 121

Posjetiteljja ZOO-a  
ZOO visitors

49

dvorana  
Halls

9

kina  
Cinemas

2 211 611

posjetiteljja  
Visitors

377

vrsta  
Species

9 149

sjedala  
Seats

8 089

jedinki u ZOO-u  
Animals in ZOO

ZOO  
ZAGREB

DID  
YOU

KNOW?

# GEOGRAFIJA ZAGREBA

## ZAGREB GEOGRAPHY

75,3%

udio zelenih površina u  
ukupnoj površini Zagreba

Share in green areas  
in existing  
land use

21%

izgrađena područja

Built-up areas  
in existing  
land use

3,7%

prometne površine

Transport  
land use

44,8<sub>mm</sub>

najveća 24-satna  
količina oborina u 2018.

Maximum 24-hour  
precipitation  
in 2018

-11,4°C

najhladniji dan u Zagrebu  
(28.2.2018.)

The coldest day in Zagreb  
(28 February  
2018)

34,5°C

najtopliji dan u Zagrebu  
(9.8.2018.)

The warmest day in  
Zagreb (9 August  
2018)

ZO  
ZAGREB

DID  
YOU  
KNOW?

7

posebnih rezervata šumske  
vegetacije unutar parka  
prirode Medvednica

Special nature reserves of  
forest vegetation within  
Medvednica  
Nature Park

1 035<sub>m</sub>

nadmorska visina  
Sljemena

Sljeme - meter  
above sea level

16. meridijan  
prolazi kroz Zagreb

The 16th meridian  
passes through  
Zagreb.

202,91<sub>ha</sub>

park Maksimir  
Maksimir  
Park

8 438,13<sub>ha</sub>

površina parka prirode  
Medvednica

Area of Nature Park  
Medvednica

29<sub>km</sub>

dužina Save kroz Zagreb

Length of the Sava  
River in Zagreb

\* Podaci se odnose na referentnu 2018. godinu

\* Data for the reference year 2018

68%

strani turisti

Foreign  
tourists

# ADVENT U ZAGREBU

14

adventskih lokacija

Advent  
locations

136 112

turista ukupno je posjetilo  
Zagreb tijekom Adventa

Tourists in total visited  
Zagreb during  
Advent

# ADVENT IN ZAGREB

3

godine zaredom Advent u Zagrebu  
proglašen je najboljim božićnim  
sajmom u Europi (2016., 2017. i 2018.)

Years in a row Advent in Zagreb has  
been voted the best Christmas  
Market in Europe (2016,  
2017 and 2018.)

32%

domaći turisti

Domestic  
tourists

19 543

noćenja ostvarili su  
gosti iz Italije

Italian guests overnight  
stays

70%

strani turisti

Foreign  
tourists

264 419

noćenja turista

Overnights  
stays

10 766

dolazaka ostvarili su  
gosti iz Bosne i Hercegovine

Arrivals were made by  
guests from Bosnia  
and Herzegovina

30%

domaći turisti

Domestic  
tourists



DID  
YOU  
KNOW?

19  
broj linija  
Tram lines

153  
broj linija  
Routes

438  
autobusa  
Buses

85 849  
prevezenih putnika  
(u tisućama)  
Passengers  
(in thousands)

206 km  
duljina linija  
Tram network  
length

257  
tramvajskih  
stanica  
Tram stations

## STANOVANJE U ZAGREBU LIVING IN ZAGREB

66 m  
duljina linije  
uspinjače  
Length of  
funicular line

186 693  
prevezenih putnika  
(u tisućama)  
Passengers  
(in thousands)

266  
tramvaja  
Tram  
vehicles

800 000  
prevezenih putnika  
uspinjačom  
Funicular  
passengers

804 507  
broj stanovnika, 2018.  
Total population,  
2018

12,3  
gustoća stanovništva,  
st./ha Popis 2011.  
Population density,  
ppl./ha, 2011  
Census

2,63  
prosječan broj stanovnika  
po stanu, Popis 2011.  
Average number of  
persons per household,  
2011 Census

384 333  
broj stanova, Popis 2011.  
Number of dwellings,  
2011 Census

4  
broj linija vlaka  
Train lines

8 660  
prevezenih putnika  
vlakom (u tisućama)  
Passengers  
(in thousands)

58 km  
duljina pruge  
Train network  
length

DID  
YOU  
KNOW?

ZAGREB



**GRAD ZAGREB**  
GRADSKI URED  
ZA STRATEGIJSKO  
PLANIRANJE I  
RAZVOJ GRADA

**zgFORUM**